

台灣醴聯生技醫藥股份有限公司及子公司
合併財務報告暨會計師核閱報告
民國 108 年及 107 年第二季
(股票代碼 4168)

公司地址：新北市汐止區新台五路一段 97 號 8 樓
電 話：(02)2697-4168

台灣醴聯生技醫藥股份有限公司及子公司
民國 108 年及 107 年第二季合併財務報告暨會計師核閱報告
目 錄

<u>項</u>	<u>目</u>	<u>頁 次</u>
一、	封面	1
二、	目錄	2 ~ 3
三、	會計師核閱報告	4 ~ 5
四、	合併資產負債表	6
五、	合併綜合損益表	7
六、	合併權益變動表	8
七、	合併現金流量表	9
八、	合併財務報表附註	10 ~ 41
	(一) 公司沿革	10
	(二) 通過財務報告之日期及程序	10
	(三) 新發布及修訂準則及解釋之適用	10 ~ 11
	(四) 重大會計政策之彙總說明	11 ~ 13
	(五) 重大會計判斷、估計及假設不確定性之主要來源	13
	(六) 重要會計項目之說明	13 ~ 31
	(七) 關係人交易	31 ~ 32
	(八) 質押之資產	32
	(九) 重大或有負債及未認列之合約承諾	32

<u>項</u>	<u>目</u>	<u>頁</u>	<u>次</u>
(十)	重大之災害損失	32	
(十一)	重大之期後事項	32	
(十二)	其他	32 ~ 40	
(十三)	附註揭露事項	40	
(十四)	部門資訊	40 ~ 41	



資誠

會計師核閱報告

(108)財審報字第 19001204 號

台灣醣聯生技醫藥股份有限公司 公鑒：

前言

台灣醣聯生技醫藥股份有限公司及子公司（以下簡稱「台灣醣聯集團」）民國108年及107年6月30日之合併資產負債表，民國108年及107年4月1日至6月30日、民國108年及107年1月1日至6月30日之合併綜合損益表、暨民國108年及107年1月1日至6月30日之合併權益變動表、合併現金流量表，以及合併財務報表附註（包括重大會計政策彙總），業經本會計師核閱竣事。依「證券發行人財務報告編製準則」及金融監督管理委員會認可之國際會計準則第三十四號「期中財務報導」編製允當表達之合併財務報表係管理階層之責任，本會計師之責任係依據核閱結果對合併財務報表作成結論。

範圍


本會計師係依照審計準則公報第六十五號「財務報表之核閱」執行核閱工作。核閱合併財務報表時所執行之程序包括查詢（主要向負責財務與會計事務之人員查詢）、分析性程序及其他核閱程序。核閱工作之範圍明顯小於查核工作之範圍，因此本會計師可能無法察覺所有可藉由查核工作辨認之重大事項，故無法表示查核意見。

結論

依本會計師核閱結果，並未發現上開合併財務報表在所有重大方面有未依照「證券發行人財務報告編製準則」及金融監督管理委員會認可之國際會計準則第三十四號「期中財務報導」編製，致無法允當表達台灣醴聯集團民國108年及107年6月30日之合併財務狀況，民國108年及107年4月1日至6月30日、民國108年及107年1月1日至6月30日之合併財務績效，暨民國108年及107年1月1日至6月30日之合併現金流量之情事。

資 誠 聯 合 會 計 師 事 務 所

鄧聖偉



會計師

游淑芬



金融監督管理委員會
核准簽證文號：金管證審字第1020013788號
金管證審字第1030027246號

中 華 民 國 1 0 8 年 8 月 1 2 日

台灣醴聯生技醫藥股份有限公司及子公司
合併資產負債表

民國 108 年 6 月 30 日及民國 107 年 12 月 31 日、6 月 30 日
(民國 108 年及 107 年 6 月 30 日之合併資產負債表僅經核閱，未依一般公認審計準則查核)

單位：新台幣仟元

資 產	附註	108 年 6 月 30 日		107 年 12 月 31 日		107 年 6 月 30 日		
		金 額	%	金 額	%	金 額	%	
流動資產								
1100	現金及約當現金	六(一)	\$ 194,813	14	\$ 256,169	16	\$ 335,312	20
1110	透過損益按公允價值衡量之金融	六(二)						
	資產—流動		-	-	120	-	-	-
1136	按攤銷後成本衡量之金融資產—	六(三)						
	流動		55,900	4	91,200	6	88,193	5
1170	應收帳款淨額		85	-	28	-	315	-
1200	其他應收款		129	-	103	-	303	-
1220	本期所得稅資產		197	-	320	-	260	-
1410	預付款項		3,947	-	12,522	1	34,413	2
1479	其他流動資產—其他		394	-	349	-	1,188	-
11XX	流動資產合計		<u>255,465</u>	<u>18</u>	<u>360,811</u>	<u>23</u>	<u>459,984</u>	<u>27</u>
非流動資產								
1517	透過其他綜合損益按公允價值衡	六(四)						
	量之金融資產—非流動		14,483	1	14,123	1	16,176	1
1600	不動產、廠房及設備	六(五)	1,110,816	78	1,131,509	73	1,150,337	68
1760	投資性不動產淨額	六(七)	35,103	2	35,810	2	36,517	2
1780	無形資產	六(八)(二						
		十三)	10,600	1	16,289	1	40,167	2
1840	遞延所得稅資產		1,829	-	1,829	-	1,176	-
1990	其他非流動資產—其他		979	-	1,430	-	1,723	-
15XX	非流動資產合計		<u>1,173,810</u>	<u>82</u>	<u>1,200,990</u>	<u>77</u>	<u>1,246,096</u>	<u>73</u>
1XXX	資產總計		<u>\$ 1,429,275</u>	<u>100</u>	<u>\$ 1,561,801</u>	<u>100</u>	<u>\$ 1,706,080</u>	<u>100</u>
負債及權益								
流動負債								
2130	合約負債—流動	六(十七)	\$ 70	-	\$ 61	-	\$ 92	-
2150	應付票據		2,947	-	2,725	-	1,749	-
2200	其他應付款	六(九)	11,490	1	15,584	1	12,548	1
2300	其他流動負債		1,553	-	1,435	-	1,165	-
21XX	流動負債合計		<u>16,060</u>	<u>1</u>	<u>19,805</u>	<u>1</u>	<u>15,554</u>	<u>1</u>
非流動負債								
2600	其他非流動負債	六(十)(十						
		一)	9,402	1	9,545	1	9,235	-
25XX	非流動負債合計		<u>9,402</u>	<u>1</u>	<u>9,545</u>	<u>1</u>	<u>9,235</u>	<u>-</u>
2XXX	負債總計		<u>25,462</u>	<u>2</u>	<u>29,350</u>	<u>2</u>	<u>24,789</u>	<u>1</u>
歸屬於母公司業主之權益								
股本								
3110	普通股股本	六(十	764,245	53	765,035	49	765,980	45
		二)(十三)						
資本公積								
3200	資本公積	六(十	785,440	55	1,103,837	71	1,105,185	65
		二)(十四)						
保留盈餘								
3350	待彌補虧損	六(十五)	(130,855)	(9)	(317,218)	(20)	(166,691)	(10)
其他權益								
3400	其他權益	六(十六)	(7,164)	(1)	(11,350)	(1)	(15,330)	(1)
3500	庫藏股票	六(十三)	(7,853)	(1)	(7,853)	(1)	(7,853)	(1)
3XXX	權益總計		<u>1,403,813</u>	<u>98</u>	<u>1,532,451</u>	<u>98</u>	<u>1,681,291</u>	<u>99</u>
3X2X	重大或有負債及未認列之合約承諾	九						
	負債及權益總計		<u>\$ 1,429,275</u>	<u>100</u>	<u>\$ 1,561,801</u>	<u>100</u>	<u>\$ 1,706,080</u>	<u>100</u>

後附合併財務報表附註為本合併財務報告之一部分，請併同參閱。

董事長：張東玄




經理人：楊玖君



會計主管：吳蒂芬




 台灣醴聯生技醫藥股份有限公司及子公司
 合併綜合損益表
 民國108年及107年1月1日至6月30日
 (僅經核閱，未依一般公認審計準則查核)

單位：新台幣仟元
(除每股虧損為新台幣元外)

項目	附註	108年4月1日至6月30日		107年4月1日至6月30日		108年1月1日至6月30日		107年1月1日至6月30日	
		金額	%	金額	%	金額	%	金額	%
4000 營業收入	六(十七)	\$ 157	100	\$ 371	100	\$ 490	100	\$ 453	100
5000 營業成本	六(二十)(二十一)	(118)	(75)	(201)	(54)	(393)	(80)	(228)	(50)
5950 營業毛利淨額		39	25	170	46	97	20	225	50
營業費用	六(二十)(二十一)								
6100 推銷費用		(472)	(301)	(1,116)	(301)	(1,000)	(204)	(2,277)	(503)
6200 管理費用		(14,636)	(9322)	(15,443)	(4162)	(25,450)	(5194)	(26,958)	(5951)
6300 研究發展費用	六(八)	(64,562)	(41122)	(86,820)	(23402)	(117,266)	(23932)	(148,063)	(32685)
6000 營業費用合計		(79,670)	(50745)	(103,379)	(27865)	(143,716)	(29330)	(177,298)	(39139)
6900 營業損失		(79,631)	(50720)	(103,209)	(27819)	(143,619)	(29310)	(177,073)	(39089)
營業外收入及支出									
7010 其他收入	六(十八)	6,327	4030	5,058	1363	12,833	2619	9,752	2153
7020 其他利益及損失	六(二)(十九)	(1,092)	(696)	(713)	(192)	(36)	(7)	630	139
7000 營業外收入及支出合計		5,235	3334	4,345	1171	12,797	2612	10,382	2292
7900 稅前淨損		(74,396)	(47386)	(98,864)	(26648)	(130,822)	(26698)	(166,691)	(36797)
7950 所得稅費用	六(二十二)	(33)	(21)	-	-	(33)	(7)	-	-
8200 本期淨損		<u>(\$ 74,429)</u>	<u>(47407)</u>	<u>(\$ 98,864)</u>	<u>(26648)</u>	<u>(\$ 130,855)</u>	<u>(26705)</u>	<u>(\$ 166,691)</u>	<u>(36797)</u>
其他綜合損益(淨額)									
後續不重分類至損益之項目									
8316 透過其他綜合損益按公允價值衡量之權益工具投資未實現評價損益	六(四)(十六)	(70)	(45)	3,612	974	360	73	2,787	615
8300 其他綜合損益(淨額)		<u>(\$ 70)</u>	<u>(45)</u>	<u>\$ 3,612</u>	<u>974</u>	<u>\$ 360</u>	<u>73</u>	<u>\$ 2,787</u>	<u>615</u>
8500 本期綜合損益總額		<u>(\$ 74,499)</u>	<u>(47452)</u>	<u>(\$ 95,252)</u>	<u>(25674)</u>	<u>(\$ 130,495)</u>	<u>(26632)</u>	<u>(\$ 163,904)</u>	<u>(36182)</u>
淨利(損)歸屬於：									
8610 母公司業主		<u>(\$ 74,429)</u>	<u>(47407)</u>	<u>(\$ 98,864)</u>	<u>(26648)</u>	<u>(\$ 130,855)</u>	<u>(26705)</u>	<u>(\$ 166,691)</u>	<u>(36797)</u>
綜合損益總額歸屬於：									
8710 母公司業主		<u>(\$ 74,499)</u>	<u>(47452)</u>	<u>(\$ 95,252)</u>	<u>(25674)</u>	<u>(\$ 130,495)</u>	<u>(26632)</u>	<u>(\$ 163,904)</u>	<u>(36182)</u>
每股虧損	六(二十四)								
9750 基本每股虧損		<u>(\$ 0.98)</u>		<u>(\$ 1.31)</u>		<u>(\$ 1.73)</u>		<u>(\$ 2.20)</u>	
9850 稀釋每股虧損		<u>(\$ 0.98)</u>		<u>(\$ 1.31)</u>		<u>(\$ 1.73)</u>		<u>(\$ 2.20)</u>	

後附合併財務報表附註為本合併財務報告之一部分，請併同參閱。

董事長：張東玄



經理人：楊玫君



會計主管：吳蒂芬




 台灣醴聯生技醫藥股份有限公司及子公司
 合併權益變動表
 民國 108 年及 107 年 1 月 1 日至 6 月 30 日
 (僅經核閱，未依一般公認審計準則查核)

單位：新台幣仟元

附註	歸屬於母公司				業主之權益					權益總額
	資本	公積	限制員工 權利新股	待彌補虧損	其他綜合 損益按公允價值 衡量之金融資產 未實現損益	備供出售 金融資產 未實現損益	員工未賺得 酬勞庫藏股票	權益總額		
107 年 1 至 6 月										
107 年 1 月 1 日餘額	\$ 764,985	\$ 1,295,936	\$ 10,557	(\$ 203,641)	\$ -	(\$ 4,706)	(\$ 14,030)	(\$ 7,853)	\$ 1,841,248	
追溯適用及追溯重編影響數	-	-	-	-	(4,706)	4,706	-	-	-	
107 年 1 月 1 日重編後餘額	764,985	1,295,936	10,557	(203,641)	(4,706)	-	(14,030)	(7,853)	1,841,248	
本期淨損	-	-	-	(166,691)	-	-	-	-	(166,691)	
本期其他綜合損益	-	-	-	-	2,787	-	-	-	2,787	
本期綜合損益總額	-	-	-	(166,691)	2,787	-	-	-	(163,904)	
資本公積彌補虧損	-	(203,641)	-	203,641	-	-	-	-	-	
發行限制員工權利新股	1,750	-	3,410	-	-	-	(5,160)	-	-	
限制員工權利新股解除限制	-	2,639	(2,639)	-	-	-	-	-	-	
收回限制員工權利新股	(755)	-	(1,077)	-	-	-	1,832	-	-	
限制員工權利新股酬勞成本	-	-	-	-	-	-	3,947	-	3,947	
107 年 6 月 30 日餘額	\$ 765,980	\$ 1,094,934	\$ 10,251	(\$ 166,691)	(\$ 1,919)	\$ -	(\$ 13,411)	(\$ 7,853)	\$ 1,681,291	
108 年 1 至 6 月										
108 年 1 月 1 日餘額	\$ 765,035	\$ 1,094,934	\$ 8,903	(\$ 317,218)	(\$ 3,972)	\$ -	(\$ 7,378)	(\$ 7,853)	\$ 1,532,451	
本期淨損	-	-	-	(130,855)	-	-	-	-	(130,855)	
本期其他綜合損益	-	-	-	-	360	-	-	-	360	
本期綜合損益總額	-	-	-	(130,855)	360	-	-	-	(130,495)	
資本公積彌補虧損	-	(317,218)	-	317,218	-	-	-	-	-	
限制員工權利新股解除限制	-	2,198	(2,198)	-	-	-	-	-	-	
收回限制員工權利新股	(790)	-	(1,179)	-	-	-	1,969	-	-	
限制員工權利新股酬勞成本	-	-	-	-	-	-	1,857	-	1,857	
108 年 6 月 30 日餘額	\$ 764,245	\$ 779,914	\$ 5,526	(\$ 130,855)	(\$ 3,612)	\$ -	(\$ 3,552)	(\$ 7,853)	\$ 1,403,813	

後附合併財務報表附註為本合併財務報告之一部分，請併同參閱。

董事長：張東玄




經理人：楊政君



會計主管：吳蒂芬




 台灣醴聯生技醫藥股份有限公司及子公司
 合併現金流量表
 民國108年及107年1月1日至6月30日
 (僅經核閱，未依一般公認審計準則查核)

單位：新台幣仟元

附註	108年1月1日 至6月30日	107年1月1日 至6月30日
營業活動之現金流量		
本期稅前淨損	(\$ 130,822)	(\$ 166,691)
調整項目		
收益費損項目		
折舊及各項攤提	六(二十) 27,672	28,530
透過損益按公允價值衡量之金融資產之淨	六(二)(十九)	
利益	(2)	(19)
利息收入	六(十八) (1,567)	(2,103)
限制員工權利新股酬勞成本	六(十二) 1,857	3,947
與營業活動相關之資產/負債變動數		
與營業活動相關之資產之淨變動		
透過損益按公允價值衡量之金融資產		
-流動	122	50,823
應收帳款淨額	(57)	(115)
其他應收款	34	(126)
預付款項	8,575	(19,785)
其他流動資產-其他	(45)	45
與營業活動相關之負債之淨變動		
合約負債-流動	9	92
應付票據	1,046	(955)
其他應付款	(4,091)	(769)
其他流動負債	117	(152)
其他非流動負債	(59)	(47)
營運產生之現金流出	(97,211)	(107,325)
收取之利息	1,507	2,166
退還所得稅	182	157
支付所得稅	(92)	-
營業活動之淨現金流出	(95,614)	(105,002)
投資活動之現金流量		
按攤銷後成本衡量之金融資產-流動減少(增加)	35,300	(941)
預付投資款增加	-	(2,000)
購置不動產、廠房及設備價款	六(二十六) (838)	(813)
存出保證金減少	-	120
其他非流動資產增加	(120)	-
投資活動之淨現金流入(流出)	34,342	(3,634)
籌資活動之現金流量		
存入保證金(減少)增加	(84)	1,027
籌資活動之淨現金(流出)流入	(84)	1,027
本期現金及約當現金減少數	(61,356)	(107,609)
期初現金及約當現金餘額	256,169	442,921
期末現金及約當現金餘額	\$ 194,813	\$ 335,312

後附合併財務報表附註為本合併財務報告之一部分，請併同參閱。

董事長：張東玄



經理人：楊政君



會計主管：吳蒂芬



台灣醣聯生技醫藥股份有限公司及子公司

合併財務報表附註

民國 108 年及 107 年第二季

(僅經核閱，未依一般公認審計準則查核)

單位：新台幣仟元

(除特別註明者外)

一、公司沿革

台灣醣聯生技醫藥股份有限公司(以下簡稱「本公司」)於民國 90 年 2 月奉經濟部於中華民國核准設立，並自民國 101 年 12 月 18 日起在證券櫃檯買賣中心掛牌買賣。主要營業項目為抗體新藥之開發及從事抗體製造之技術顧問。

二、通過財務報告之日期及程序

本合併財務報告已於民國 108 年 8 月 12 日經董事會通過發布。

三、新發布及修訂準則及解釋之適用

(一) 已採用金融監督管理委員會(以下簡稱「金管會」)認可之新發布、修正後國際財務報導準則之影響

下表彙列金管會認可之民國 108 年適用之國際財務報導準則之新發布、修正及修訂之準則及解釋：

新發布/修正/修訂準則及解釋	國際會計準則理事會 發布之生效日
國際財務報導準則第9號之修正「具負補償之提前還款特性」	民國108年1月1日
國際財務報導準則第16號「租賃」	民國108年1月1日
國際會計準則第19號之修正「計畫之修正、縮減或清償」	民國108年1月1日
國際會計準則第28號之修正「關聯企業與合資之長期權益」	民國108年1月1日
國際財務報導解釋第23號「不確定性之所得稅處理」	民國108年1月1日
2015-2017週期之年度改善	民國108年1月1日

除下列所述者外，本集團經評估上述準則及解釋對本集團財務狀況與財務績效並無重大影響：

1. 國際財務報導準則第 16 號「租賃」

國際財務報導準則第 16 號「租賃」取代國際會計準則第 17 號「租賃」及其相關解釋及解釋公告。此準則規定承租人應認列使用權資產及租賃負債(除租賃期間短於 12 個月或低價值標的資產之租賃外);出租人會計處理仍相同，按營業租賃及融資租賃兩種類型處理，僅增加相關揭露。

2. 國際會計準則第 19 號之修正「計畫之修正、縮減或清償」

此修正要求企業在確定福利計畫發生變動後，使用該次再衡量更新之精算假設來決定計畫變動後剩餘報導期間之當期服務成本及淨利息。

3. 國際財務報導解釋第 23 號「不確定性之所得稅處理」

此解釋釐清當所得稅處理存有不確定性時，企業應依據此解釋決定課稅所得(課稅損失)、課稅基礎、未使用課稅損失、未使用所得稅抵減及稅率，依國際會計準則第 12 號「所得稅」之規定認列及衡量其當期與遞延所得稅資產/負債。

(二) 尚未採用金管會認可之新發布、修正後國際財務報導準則之影響

下表彙列金管會認可之民國 109 年適用之國際財務報導準則之新發布、修正及修訂之準則及解釋：

<u>新發布/修正/修訂準則及解釋</u>	<u>國際會計準則理事會 發布之生效日</u>
國際會計準則第1號及國際會計準則第8號之修正「揭露倡議-重大性之定義」	民國109年1月1日
國際財務報導準則第3號之修正「業務之定義」	民國109年1月1日

本集團經評估上述準則及解釋對本集團財務狀況與財務績效並無重大影響。

(三) 國際會計準則理事會已發布但尚未經金管會認可之國際財務報導準則之影響

下表彙列國際會計準則理事會已發布但尚未納入金管會認可之國際財務報導準則之新發布、修正及修訂之準則及解釋：

<u>新發布/修正/修訂準則及解釋</u>	<u>國際會計準則理事會 發布之生效日</u>
國際財務報導準則第10號及國際會計準則第28號之修正「投資者與其關聯企業或合資間之資產出售或投入」	待國際會計準則理事會決定
國際財務報導準則第17號「保險合約」	民國110年1月1日

本集團經評估上述準則及解釋對本集團財務狀況與財務績效並無重大影響。

四、重大會計政策之彙總說明

重大會計政策除遵循聲明、編製基礎、合併基礎及新增部分說明如下，餘與民國 107 年度合併財務報表附註四相同。除另有說明外，此等政策在所有報導期間一致地適用。

(一) 遵循聲明

1. 本合併財務報告係依據證券發行人財務報告編製準則與金管會認可之國際會計準則第 34 號「期中財務報導」編製。
2. 本合併財務報告應併同民國 107 年度合併財務報告閱讀。

(二) 編製基礎

1. 除下列重要項目外，本合併財務報告係按歷史成本編製：
 - (1) 按公允價值衡量之透過損益按公允價值衡量之金融資產及負債(包括衍生工具)。
 - (2) 按公允價值衡量之透過其他綜合損益按公允價值衡量之金融資產。
 - (3) 按退休基金資產減除確定福利義務現值之淨額認列之確定福利負債。
2. 編製符合金管會認可之國際財務報導準則、國際會計準則、解釋及解釋公告(以下簡稱 IFRSs)之財務報告需要使用一些重要會計估計，在應用本集團的會計政策過程中亦需要管理階層運用其判斷，涉及高度判斷或複雜性之項目，或涉及合併財務報告之重大假設及估計之項目，請詳附註五說明。

(三) 合併基礎

1. 合併財務報告編製原則

本合併財務報表之編製原則與 107 年度合併財務報告相同。

2. 列入合併財務報告之子公司：

投資公司 名稱	子公司 名稱	業務性質	所持股權百分比(%)			說明
			108年6月30日	107年12月31日	107年6月30日	
台灣醴聯生 技醫藥股份 有限公司	醴聯投資 股份有限 公司	一般投資	100	100	100	

3. 未列入合併財務報告之子公司：無此情形。
4. 子公司會計期間不同之調整及處理方式：無此情形。
5. 重大限制：無此情形。
6. 對本集團具重大性之非控制權益之子公司：無此情形。

(四) 出租人之租賃交易-營業租賃

營業租賃之租賃收益扣除給予承租人之任何誘因，於租賃期間內按直線法攤銷認列為當期損益。

(五) 所得稅

1. 期中期間之所得稅費用以估計之年度平均有效稅率應用至期中期間之稅前損益計算之，並配合前述政策揭露相關資訊。

2. 期中期間發生稅率變動時，本集團於變動發生當期一次認列變動影響數，對於所得稅與認列於損益之外的項目有關者，將變動影響數認列於其他綜合損益或權益項目，對於所得稅與認列於損益的項目有關者，則將變動影響數認列於損益。

五、重大會計判斷、估計及假設不確定性之主要來源

本集團無重大變動，請參閱民國 107 年度合併財務報表附註五。

六、重要會計項目之說明

(一)現金及約當現金

	<u>108年6月30日</u>	<u>107年12月31日</u>	<u>107年6月30日</u>
庫存現金	\$ 33	\$ 45	\$ 56
活期存款	28,632	36,877	34,861
外幣活期存款	3,525	2,364	1,854
約當現金-定期存款	<u>162,623</u>	<u>216,883</u>	<u>298,541</u>
	<u>\$ 194,813</u>	<u>\$ 256,169</u>	<u>\$ 335,312</u>

1. 本集團往來之金融機構信用品質穩定，且本集團與多家金融機構往來以分散信用風險，預期發生違約之可能性甚低。

2. 本集團未有將現金及約當現金提供質押之情形。

(二)透過損益按公允價值衡量之金融資產

<u>項目</u>	<u>108年6月30日</u>	<u>107年12月31日</u>	<u>107年6月30日</u>
流動項目：			
強制透過損益按公允價值衡量之金融資產			
興櫃公司股票	\$ -	\$ 96	\$ -
評價調整	<u>-</u>	<u>24</u>	<u>-</u>
	<u>\$ -</u>	<u>\$ 120</u>	<u>\$ -</u>

1. 透過損益按公允價值衡量之金融資產認列於(損)益之明細如下：

	<u>108年4月1日至6月30日</u>	<u>107年4月1日至6月30日</u>
強制透過損益按公允價值衡量之 金融資產		
權益工具-上市/興櫃公司股票	\$ -	\$ -
債務工具-開放型基金	-	-
合計	<u>\$ -</u>	<u>\$ -</u>
	<u>108年1月1日至6月30日</u>	<u>107年1月1日至6月30日</u>
強制透過損益按公允價值衡量之 金融資產		
權益工具-上市/興櫃公司股票	\$ 2	\$ 16
債務工具-開放型基金	-	3
合計	<u>\$ 2</u>	<u>\$ 19</u>

2. 本集團未有將透過損益按公允價值衡量之金融資產提供質押之情形。

3. 相關透過損益按公允價值衡量之金融資產信用風險資訊請詳附註十二、(二)說明。

(三) 按攤銷後成本衡量之金融資產

<u>項</u>	<u>108年6月30日</u>	<u>107年12月31日</u>	<u>107年6月30日</u>
流動項目：			
定期存款(註)	<u>\$ 55,900</u>	<u>\$ 91,200</u>	<u>\$ 88,193</u>

註：存款期間 3 個月以上，不超過 1 年之定期存款。

1. 按攤銷後成本衡量之金融資產認列於損益之明細如下：

	<u>108年4月1日至6月30日</u>	<u>107年4月1日至6月30日</u>
利息收入	<u>\$ 119</u>	<u>\$ 171</u>
	<u>108年1月1日至6月30日</u>	<u>107年1月1日至6月30日</u>
利息收入	<u>\$ 565</u>	<u>\$ 465</u>

2. 本集團未有將按攤銷後成本衡量之金融資產提供質押之情形。

3. 相關按攤銷後成本衡量之金融資產信用風險資訊請詳附註十二、(二)說明。

(四) 透過其他綜合損益按公允價值衡量之金融資產

項	目	108年6月30日	107年12月31日	107年6月30日
非流動項目：				
權益工具				
興櫃公司股票		\$ 18,071	\$ 18,071	\$ 18,071
非上市、上櫃、興櫃股票		24	24	24
		18,095	18,095	18,095
評價調整		(3,612)	(3,972)	(1,919)
		<u>\$ 14,483</u>	<u>\$ 14,123</u>	<u>\$ 16,176</u>

1. 本集團選擇將屬策略性投資之股票投資分類為透過其他綜合損益按公允價值衡量之金融資產，該等投資於民國 108 年 6 月 30 日、107 年 12 月 31 日及 107 年 6 月 30 日之公允價值分別為\$14,483、\$14,123 及\$16,176。
2. 透過其他綜合損益按公允價值衡量之金融資產認列於損益及綜合損益之明細如下：

	108年4月1日至6月30日	107年4月1日至6月30日
<u>透過其他綜合損益按公允價值</u>		
<u>衡量之權益工具</u>		
認列於其他綜合損益之		
公允價值變動	(\$ 70)	\$ 3,612
	<u>108年1月1日至6月30日</u>	<u>107年1月1日至6月30日</u>
<u>透過其他綜合損益按公允價值</u>		
<u>衡量之權益工具</u>		
認列於其他綜合損益之		
公允價值變動	\$ 360	\$ 2,787

3. 在不考慮所持有之擔保品或其他信用增強之情況下，最能代表本集團持有透過其他綜合損益按公允價值衡量之金融資產，於民國 108 年 6 月 30 日、107 年 12 月 31 日及 107 年 6 月 30 日信用風險最大之暴險金額分別為\$14,483、\$14,123 及\$16,176。
4. 本集團未有將透過其他綜合損益按公允價值衡量之金融資產提供質押之情形。
5. 相關透過其他綜合損益按公允價值衡量之金融資產信用風險資訊請詳附註十二、(二)說明。

(五) 不動產、廠房及設備

	<u>土地</u>			<u>房屋及建築</u>			<u>試驗設備</u>	<u>辦公設備</u>	<u>其他設備</u>	<u>合計</u>
	<u>供自用</u>	<u>供租賃</u>	<u>小計</u>	<u>供自用</u>	<u>供租賃</u>	<u>小計</u>				
108年1月1日										
成本	\$141,625	\$193,464	\$335,089	\$390,501	\$414,427	\$804,928	\$126,279	\$ 6,676	\$ 5,260	\$1,278,232
累計折舊	-	-	-	(39,513)	(26,331)	(65,844)	(74,560)	(4,858)	(1,461)	(146,723)
	<u>\$141,625</u>	<u>\$193,464</u>	<u>\$335,089</u>	<u>\$350,988</u>	<u>\$388,096</u>	<u>\$739,084</u>	<u>\$ 51,719</u>	<u>\$ 1,818</u>	<u>\$ 3,799</u>	<u>\$1,131,509</u>
108年										
1月1日	\$141,625	\$193,464	\$335,089	\$350,988	\$388,096	\$739,084	\$ 51,719	\$ 1,818	\$ 3,799	\$1,131,509
增添	-	-	-	-	-	-	-	98	-	98
折舊費用	-	-	-	(7,984)	(5,070)	(13,053)	(6,850)	(441)	(447)	(20,791)
6月30日	<u>\$141,625</u>	<u>\$193,464</u>	<u>\$335,089</u>	<u>\$343,004</u>	<u>\$383,026</u>	<u>\$726,031</u>	<u>\$ 44,869</u>	<u>\$ 1,475</u>	<u>\$ 3,352</u>	<u>\$1,110,816</u>
108年6月30日										
成本	\$141,625	\$193,464	\$335,089	\$390,501	\$414,427	\$804,928	\$123,736	\$ 6,448	\$ 5,260	\$1,275,461
累計折舊	-	-	-	(47,497)	(31,401)	(78,897)	(78,867)	(4,973)	(1,908)	(164,645)
	<u>\$141,625</u>	<u>\$193,464</u>	<u>\$335,089</u>	<u>\$343,004</u>	<u>\$383,026</u>	<u>\$726,031</u>	<u>\$ 44,869</u>	<u>\$ 1,475</u>	<u>\$ 3,352</u>	<u>\$1,110,816</u>

	<u>土地</u>	<u>房屋及建築</u>	<u>試驗設備</u>	<u>辦公設備</u>	<u>出租資產</u>	<u>其他設備</u>	<u>合計</u>
107年1月1日							
成本	\$ 231,507	\$ 575,902	\$ 125,936	\$ 6,083	\$ 332,608	\$ 3,607	\$ 1,275,643
累計折舊	<u>-</u>	<u>(33,006)</u>	<u>(60,108)</u>	<u>(4,091)</u>	<u>(6,732)</u>	<u>(898)</u>	<u>(104,835)</u>
	<u>\$ 231,507</u>	<u>\$ 542,896</u>	<u>\$ 65,828</u>	<u>\$ 1,992</u>	<u>\$ 325,876</u>	<u>\$ 2,709</u>	<u>\$ 1,170,808</u>
107年							
1月1日	\$ 231,507	\$ 542,896	\$ 65,828	\$ 1,992	\$ 325,876	\$ 2,709	\$ 1,170,808
增添	-	-	1,002	141	-	-	1,143
本期移轉	(89,882)	(175,109)	-	-	264,991	-	-
折舊費用	<u>-</u>	<u>(8,815)</u>	<u>(7,903)</u>	<u>(376)</u>	<u>(4,238)</u>	<u>(282)</u>	<u>(21,614)</u>
6月30日	<u>\$ 141,625</u>	<u>\$ 358,972</u>	<u>\$ 58,927</u>	<u>\$ 1,757</u>	<u>\$ 586,629</u>	<u>\$ 2,427</u>	<u>\$ 1,150,337</u>
107年6月30日							
成本	\$ 141,625	\$ 390,501	\$ 126,505	\$ 6,224	\$ 607,891	\$ 3,607	\$ 1,276,353
累計折舊	<u>-</u>	<u>(31,529)</u>	<u>(67,578)</u>	<u>(4,467)</u>	<u>(21,262)</u>	<u>(1,180)</u>	<u>(126,016)</u>
	<u>\$ 141,625</u>	<u>\$ 358,972</u>	<u>\$ 58,927</u>	<u>\$ 1,757</u>	<u>\$ 586,629</u>	<u>\$ 2,427</u>	<u>\$ 1,150,337</u>

不動產、廠房及設備無減損及提供擔保之情形。

(六) 租賃交易－出租人

民國 108 年度適用

1. 本集團出租之標的資產包括土地及建物，租賃合約之期間通常介於 1 到 8 年，租賃合約是採個別協商並包含各種不同的條款及和條件。為保全出租資產之使用情況，通常會要求承租人不得將租賃資產之全部或一部轉租、出借、頂讓。
2. 本集團於民國 108 年 4 月 1 日至 6 月 30 日及 108 年 1 月 1 日至 6 月 30 日基於營業租賃合約認列分別 \$5,634 及 \$11,266 之租金收入，內中無屬變動租賃給付。
3. 本集團以營業租賃出租之租賃給付之到期日分析如下：

	<u>108年6月30日</u>
108年	\$ 11,267
109年	16,543
110年	14,361
111年	13,275
112年	8,556
113年	1,074
114年以後	-
合計	<u>\$ 65,076</u>

(七) 投資性不動產

	<u>土地</u>	<u>房屋及建築</u>	<u>合計</u>
108年1月1日			
成本	\$ 20,162	\$ 27,674	\$ 47,836
累計折舊及減損	-	(12,026)	(12,026)
	<u>\$ 20,162</u>	<u>\$ 15,648</u>	<u>\$ 35,810</u>
<u>108年</u>			
1月1日	\$ 20,162	\$ 15,648	\$ 35,810
折舊費用	-	(707)	(707)
6月30日	<u>\$ 20,162</u>	<u>\$ 14,941</u>	<u>\$ 35,103</u>
108年6月30日			
成本	\$ 20,162	\$ 27,674	\$ 47,836
累計折舊及減損	-	(12,733)	(12,733)
	<u>\$ 20,162</u>	<u>\$ 14,941</u>	<u>\$ 35,103</u>

	<u>土地</u>	<u>房屋及建築</u>	<u>合計</u>
107年1月1日			
成本	\$ 20,162	\$ 27,674	\$ 47,836
累計折舊及減損	-	(10,612)	(10,612)
	<u>\$ 20,162</u>	<u>\$ 17,062</u>	<u>\$ 37,224</u>
<u>107年</u>			
1月1日	\$ 20,162	\$ 17,062	\$ 37,224
折舊費用	-	(707)	(707)
6月30日	<u>\$ 20,162</u>	<u>\$ 16,355</u>	<u>\$ 36,517</u>
107年6月30日			
成本	\$ 20,162	\$ 27,674	\$ 47,836
累計折舊及減損	-	(11,319)	(11,319)
	<u>\$ 20,162</u>	<u>\$ 16,355</u>	<u>\$ 36,517</u>

1. 投資性不動產之租金收入及直接營運費用：

	<u>108年4月1日至6月30日</u>	<u>107年4月1日至6月30日</u>
投資性不動產之租金收入	<u>\$ 657</u>	<u>\$ 657</u>
當期產生租金收入之投資性不動產所發生之直接營運費用	<u>\$ 354</u>	<u>\$ 354</u>
當期未產生租金收入之投資性不動產所發生之直接營運費用	<u>\$ -</u>	<u>\$ -</u>
	<u>108年1月1日至6月30日</u>	<u>107年1月1日至6月30日</u>
投資性不動產之租金收入	<u>\$ 1,314</u>	<u>\$ 1,314</u>
當期產生租金收入之投資性不動產所發生之直接營運費用	<u>\$ 707</u>	<u>\$ 707</u>
當期未產生租金收入之投資性不動產所發生之直接營運費用	<u>\$ -</u>	<u>\$ -</u>

2. 本公司持有之投資性不動產於民國 108 年 6 月 30 日、107 年 12 月 31 日及 107 年 6 月 30 日之公允價值分別為\$67,861、\$58,580 及\$64,114。公允價值係採用比較法，將估價對象與近期有過交易之類似房地產價值進行比較。

(八) 無形資產

	開發中 融合瘤細胞 及單株抗體	已開發 融合瘤細胞 及單株抗體	醣質抗原 專利技術	合計
108年1月1日				
成本	\$ 18,190	\$ 5,292	\$ 68,473	\$ 91,955
累計攤銷及減損	(18,190)	(4,482)	(52,994)	(75,666)
	<u>\$ -</u>	<u>\$ 810</u>	<u>\$ 15,479</u>	<u>\$ 16,289</u>
108年				
1月1日	\$ -	\$ 810	\$ 15,479	\$ 16,289
攤銷費用(註)	-	(529)	(5,160)	(5,689)
6月30日	<u>\$ -</u>	<u>\$ 281</u>	<u>\$ 10,319</u>	<u>\$ 10,600</u>
108年6月30日				
成本	\$ 18,190	\$ 5,292	\$ 68,473	\$ 91,955
累計攤銷及減損	(18,190)	(5,011)	(58,154)	(81,355)
	<u>\$ -</u>	<u>\$ 281</u>	<u>\$ 10,319</u>	<u>\$ 10,600</u>
107年1月1日				
成本	\$ 18,190	\$ 5,292	\$ 68,473	\$ 91,955
累計攤銷	-	(3,423)	(42,676)	(46,099)
	<u>\$ 18,190</u>	<u>\$ 1,869</u>	<u>\$ 25,797</u>	<u>\$ 45,856</u>
107年				
1月1日	\$ 18,190	\$ 1,869	\$ 25,797	\$ 45,856
攤銷費用(註)	-	(529)	(5,160)	(5,689)
6月30日	<u>\$ 18,190</u>	<u>\$ 1,340</u>	<u>\$ 20,637</u>	<u>\$ 40,167</u>
107年6月30日				
成本	\$ 18,190	\$ 5,292	\$ 68,473	\$ 91,955
累計攤銷	-	(3,952)	(47,836)	(51,788)
	<u>\$ 18,190</u>	<u>\$ 1,340</u>	<u>\$ 20,637</u>	<u>\$ 40,167</u>

註：攤銷費用係列示於營業費用之研究發展費用項下。

相關授權內容請詳附註六、(二十三)重大合約「取得授權」(1)及(3)之說明。

(九) 其他應付款

	<u>108年6月30日</u>	<u>107年12月31日</u>	<u>107年6月30日</u>
應付薪資及獎金	\$ 7,738	\$ 10,803	\$ 7,817
應付勞務費	965	1,588	1,335
應付材料費	517	1,614	976
應付設備款	-	3	165
應付委託研究費	1,860	-	316
其他	410	1,576	1,939
	<u>\$ 11,490</u>	<u>\$ 15,584</u>	<u>\$ 12,548</u>

(十) 其他非流動負債

	<u>108年6月30日</u>	<u>107年12月31日</u>	<u>107年6月30日</u>
應計退休金	\$ 4,723	\$ 4,782	\$ 4,569
存入保證金	4,679	4,763	4,666
	<u>\$ 9,402</u>	<u>\$ 9,545</u>	<u>\$ 9,235</u>

(十一) 退休金

- (1) 本公司依據「勞動基準法」之規定，訂有確定福利之退休辦法，適用於民國 94 年 7 月 1 日實施「勞工退休金條例」前所有正式員工之服務年資，以及於實施「勞工退休金條例」後選擇繼續適用勞動基準法員工之後續服務年資。員工符合退休條件者，退休金之支付係根據服務年資及退休前 6 個月之平均薪資計算，15 年以內(含)的服務年資每滿一年給予兩個基數，超過 15 年之服務年資每滿一年給予一個基數，惟累積最高以 45 個基數為限。本公司按月就薪資總額 2% 提撥退休基金，以勞工退休準備金監督委員會之名義專戶儲存於台灣銀行。另本公司於每年年度終了前，估算前項勞工退休準備金專戶餘額，若該餘額不足給付次一年度內預估符合退休條件之勞工依前述計算之退休金數額，本公司將於次年度三月底前一次提撥其差額。

(2) 民國 108 年及 107 年 4 月 1 日至 6 月 30 日暨民國 108 年及 107 年 1 月 1 日至 6 月 30 日，本公司依上述退休金辦法認列之退休金成本分別為 \$10、\$16、\$23 及 \$32。

(3) 本公司於民國 109 年度預計支付予退休計畫之提撥金為 \$160。
- (1) 自民國 94 年 7 月 1 日起，本公司及國內子公司依據「勞工退休金條例」，訂有確定提撥之退休辦法，適用於本國籍之員工。本公司及國內子公司就員工選擇適用「勞工退休金條例」所定之勞工退休金制度部分，每月按薪資之 6% 提繳勞工退休金至勞保局員工個人帳戶，員工退休金之支付依員工個人之退休金專戶及累積收益之金額採

月退休金或一次退休金方式領取。

(2)民國 108 年及 107 年 4 月 1 日至 6 月 30 日暨民國 108 年及 107 年 1 月 1 日至 6 月 30 日，本集團依上開退休金辦法認列之退休金成本分別為\$441、\$458、\$897 及 \$920。

(十二) 股份基礎給付

1. 截至民國 108 年 6 月 30 日，本公司之股份基礎給付協議如下：

協議之類型	給與日	給與數量 (仟股)	合約期間	既得條件
限制員工權利新股計畫	106.08.18	790	3年	服務年資與績效 條件之達成
限制員工權利新股計畫	107.05.15	175	3年	服務年資與績效 條件之達成

本公司發行之限制員工權利新股，於既得期間內不得出售、質押、轉讓、贈與他人、設定或作其他方式之處分，且無股息、紅利、資本公積受配及現金增資之權利。員工於既得期間內離職，於離職生效日即視為未符既得條件，本公司將依法無償收回其股份並辦理註銷。

2. 上述股份基礎給付協議之詳細資訊如下：

	108年 數量(仟股)	107年 數量(仟股)
1月1日期初流通在外	560	740
本期發行股數	-	175
本期失效股數	(79)	(76)
本期解除限制股數	(139)	(185)
6月30日期末流通在外	342	654

3. 資產負債表日流通在外之股份基礎給付到期日及履約價格如下：

協議之類型	核准發行日	到期日	108年6月30日		107年12月31日	
			股數 (仟股)	履約 價格 (元)	股數 (仟股)	履約 價格 (元)
限制員工 權利新股	106年6月27日	109年8月17日	220	\$ -	385	\$ -
限制員工 權利新股	106年6月27日	110年5月14日	122	\$ -	175	\$ -

協議之類型	核准發行日	到期日	107年6月30日	
			股數 (仟股)	履約 價格 (元)
限制員工 權利新股	106年8月18日	109年8月17日	479	\$ -
限制員工 權利新股	107年5月15日	110年5月14日	175	\$ -

4. 本公司給與之限制員工權利新股係以給與日之市價為每單位之公允價值，相關資訊如下：

協議之類型	給與日	股價(元)	履約價格(元)	預期存續期間	每單位 公允價值(元)
限制員工 權利新股	106.08.18	\$ 25.10	-	3年	\$ 25.10
限制員工 權利新股	107.05.15	\$ 30.50	-	3年	\$ 30.50

5. 股份基礎給付交易產生之費用如下：

	108年4月1日至6月30日	107年4月1日至6月30日
權益交割	\$ 678	\$ 1,853
	108年1月1日至6月30日	107年1月1日至6月30日
權益交割	\$ 1,857	\$ 3,947

(十三)股本

1. 民國 108 年 6 月 30 日，本公司額定資本額為\$1,000,000，每股面額 10 元，分為 100,000 仟股，實收資本額為\$764,245。本公司已發行股份之股款均已收訖，另本公司普通股期初至期末流通在外股數調節如下：

	108年(註)	107年(註)
1月1日	75,739	75,554
限制員工權利新股	139	185
6月30日	75,878	75,739

註：單位為仟股。

2. 本公司於民國 106 年 8 月 9 日董事會決議無償發行限制員工權利新股 790 仟股，新股發行基準日為民國 106 年 8 月 18 日，每股認購價格為 0 元，本次發行普通股之權利義務，於員工達成既得條件前，除限制股份之轉讓權利外，亦無股息、紅利、資本公積受配及現金增資之權利，餘與其他已發行普通股相同。截至民國 108 年 6 月 30 日止，已有 185

仟股及 96 仟股符合既得條件而分別於民國 107 年 3 月 31 日及民國 108 年 4 月 1 日解除限制。

本公司於民國 107 年 5 月 11 日董事會決議第二次分配限制員工權利新股 175 仟股，新股發行基準日為民國 107 年 5 月 15 日，每股認購價格為 0 元，本次發行普通股之權利義務，於員工達成既得條件前，除限制股份之轉讓權利外，亦無股息、紅利、資本公積受配及現金增資之權利，餘與其他已發行普通股相同。截至民國 108 年 6 月 30 日止，已有 43 仟股符合既得條件而於民國 108 年 4 月 1 日解除限制。

3. 庫藏股

(1) 股份收回原因及其數量：

持有股份之 公司名稱	收回 原因	108年6月30日		107年12月31日		107年6月30日	
		股數 (仟股)	帳面金額	股數 (仟股)	帳面金額	股數 (仟股)	帳面金額
本公司	供轉讓 股份予 員工	204	\$ 7,853	204	\$ 7,853	204	\$ 7,853

(2) 證券交易法規定公司對買回發行在外股份之數量比例，不得超過公司已發行股份總數百分之十，收買股份之總金額，不得逾保留盈餘加計發行股份溢價及已實現之資本公積金額。

(3) 本公司持有之庫藏股票依證券交易法規定不得質押，於未轉讓前亦不得享有股東權利。

(4) 依證券交易法規定，因供轉讓股份予員工所買回之股份，應於買回之日起三年內將其轉讓，逾期未轉讓者，視為公司未發行股份，並應辦理變更登記銷除股份。

(十四) 資本公積

依公司法規定，超過票面金額發行股票所得之溢額及受領贈與之所得之資本公積，除得用於彌補虧損外，於公司無累積虧損時，按股東原有股份之比例發給新股或現金。另依證券交易法之相關規定，以上開資本公積撥充資本時，每年以其合計數不超過實收資本額百分之十為限。公司非於盈餘公積填補資本虧損仍有不足時，不得以資本公積補充之。

(十五) 保留盈餘

1. 依本公司章程規定，年度總決算如有盈餘，除完納稅捐、彌補歷年虧損外，次提列 10% 為法定盈餘公積，但法定盈餘公積已達實收資本總額時，不在此限。必要時另依法令或主管機關規定提列或迴轉特別盈餘公積後，如尚有餘額，得加計以前年度未分配盈餘，由董事會議具盈餘分配案提請股東會決議之。

2. 本公司所營事業目前處於營運成長階段，為因應國內外競爭之投資環境、長期資本預算規劃及考量未來營運成長暨資金需求，現階段採取低現金股利加額外股利政策。盈餘分配以不低於當年度可分配盈餘之百分之十，惟可分配盈餘低於實收資本額百分之一時，可決議全數轉入保留盈餘不予分配。盈餘分配時，其中現金股利之發放不低於當年度分配股利之百分之十，以滿足股東對現金流入之需求。惟現金股利每股發放金額不足1元時，得全數改採股票股利發放之。
3. 法定盈餘公積除彌補公司虧損及按股東原有股份之比例發給新股或現金外，不得使用之，惟發給新股或現金者，以該項公積超過實收資本額百分之二十五之部分為限。
4. 本公司分派盈餘時，依法令規定須就當年度資產負債表日之其他權益項目借方餘額提列特別盈餘公積始得分派，嗣後其他權益項目借方餘額迴轉時，迴轉金額得列入可供分派盈餘中。
5. (1) 本公司於民國107年6月29日經股東會決議民國106年度虧損撥補案，以資本公積\$203,641彌補虧損。
(2) 本公司於民國108年6月24日經股東會決議民國107年度虧損撥補案，以資本公積\$317,218彌補虧損。
以上有關股東會決議虧損撥補情形，請至台灣證券交易所之「公開資訊觀測站」查詢。
6. 有關員工酬勞及董監酬勞資訊，請詳附註六(二十一)。

(十六) 其他權益項目

	108年		107年	
	未實現評價損益	員工未賺得酬勞	未實現評價損益	員工未賺得酬勞
1月1日	(\$ 3,972)	(\$ 7,378)	(\$ 4,706)	(\$ 14,030)
評價調整	360	-	2,787	-
收回限制員工 權利新股 發行限制員工 權利新股	-	1,969	-	1,832
限制員工權利 新股酬勞成本	-	-	-	(5,160)
6月30日	(\$ 3,612)	(\$ 3,552)	(\$ 1,919)	(\$ 13,411)

(十七) 營業收入

1. 客戶合約收入之細分

本集團之收入源於提供於隨時間逐步移轉之勞務，收入可細分為下列主要地理區域：

	108年4月1日至6月30日			
	日本	美國	台灣	合計
委託技術服務收入	\$ 76	\$ -	\$ 81	\$ 157
	107年4月1日至6月30日			
	日本	美國	台灣	合計
委託技術服務收入	\$ 119	\$ -	\$ 252	\$ 371
	108年1月1日至6月30日			
	日本	美國	台灣	合計
委託技術服務收入	\$ 354	\$ -	\$ 136	\$ 490
	107年1月1日至6月30日			
	日本	美國	台灣	合計
委託技術服務收入	\$ 138	\$ 29	\$ 286	\$ 453

2. 合約資產及合約負債

本集團認列客戶合約收入相關之合約負債如下：

	108年6月30日	107年12月31日	107年6月30日
合約負債：			
合約負債-			
委託技術服務合約	\$ 70	\$ 61	\$ 92

(十八) 其他收入

	108年4月1日至6月30日	107年4月1日至6月30日
利息收入：		
銀行存款利息	\$ 574	\$ 844
按攤銷後成本衡量之 金融資產利息收入	119	171
利息收入合計	693	1,015
租金收入	5,634	4,043
	\$ 6,327	\$ 5,058
	108年1月1日至6月30日	107年1月1日至6月30日
利息收入：		
銀行存款利息	\$ 1,002	\$ 1,638
按攤銷後成本衡量之 金融資產利息收入	565	465
利息收入合計	1,567	2,103
租金收入	11,266	7,649
	\$ 12,833	\$ 9,752

(十九) 其他利益及損失

	<u>108年4月1日至6月30日</u>	<u>107年4月1日至6月30日</u>
外幣兌換損失	(\$ 1,092)	(\$ 713)
透過損益按公允價值衡量之 金融資產利益	<u>-</u>	<u>-</u>
	<u>(\$ 1,092)</u>	<u>(\$ 713)</u>
	<u>108年1月1日至6月30日</u>	<u>107年1月1日至6月30日</u>
外幣兌換利益(損失)	(\$ 38)	\$ 611
透過損益按公允價值衡量之 金融資產利益	<u>2</u>	<u>19</u>
	<u>(\$ 36)</u>	<u>\$ 630</u>

(二十) 費用性質之額外資訊

	<u>108年4月1日至6月30日</u>	<u>107年4月1日至6月30日</u>
員工福利費用	<u>\$ 12,482</u>	<u>\$ 13,980</u>
不動產、廠房及設備折舊 費用(含投資性不動產)	<u>\$ 10,729</u>	<u>\$ 11,139</u>
無形資產及其他非流動資產 攤銷費用	<u>\$ 3,070</u>	<u>\$ 3,107</u>
	<u>108年1月1日至6月30日</u>	<u>107年1月1日至6月30日</u>
員工福利費用	<u>\$ 25,533</u>	<u>\$ 29,024</u>
不動產、廠房及設備折舊 費用(含投資性不動產)	<u>\$ 21,498</u>	<u>\$ 22,321</u>
無形資產及其他非流動資產 攤銷費用	<u>\$ 6,174</u>	<u>\$ 6,209</u>

(二十一) 員工福利費用

	<u>108年4月1日至6月30日</u>	<u>107年4月1日至6月30日</u>
薪資費用	\$ 10,903	\$ 12,194
勞健保費用	806	791
退休金費用	451	474
其他用人費用	<u>322</u>	<u>521</u>
	<u>\$ 12,482</u>	<u>\$ 13,980</u>

	<u>108年1月1日至6月30日</u>	<u>107年1月1日至6月30日</u>
薪資費用	\$ 22,185	\$ 25,628
勞健保費用	1,735	1,584
退休金費用	920	952
其他用人費用	693	860
	<u>\$ 25,533</u>	<u>\$ 29,024</u>

1. 依本公司章程規定，本公司依當年度獲利狀況扣除累積虧損後，如尚有餘額，應提撥員工酬勞不低於 5%，董事及監察人酬勞不高於 3%。
2. 本公司因民國 108 年及 107 年 1 月 1 日至 6 月 30 日為累積虧損，故未發放員工酬勞及董監酬勞。
3. 民國 108 年及 107 年 1 月 1 日至 6 月 30 日因係稅前淨損，故均無估列員工酬勞及董監酬勞。
4. 本公司董事會通過之員工及董事酬勞資訊可至公開資訊觀測站查詢。

(二十二) 所得稅

1. 所得稅費用

所得稅費用組成部分：

	<u>108年4月1日至6月30日</u>	<u>107年4月1日至6月30日</u>
當期所得稅：		
以前年度所得稅高低估數	\$ 33	\$ -
當期所得稅總額	<u>33</u>	<u>\$ -</u>
遞延所得稅總額	-	-
所得稅費用	<u>\$ 33</u>	<u>\$ -</u>
	<u>108年1月1日至6月30日</u>	<u>107年1月1日至6月30日</u>
當期所得稅：		
以前年度所得稅高低估數	\$ 33	\$ -
當期所得稅總額	<u>33</u>	<u>-</u>
遞延所得稅總額	-	-
所得稅費用	<u>\$ 33</u>	<u>\$ -</u>

2. 本公司營利事業所得稅業經稅捐稽徵機關核定至民國 106 年度。
3. 台灣所得稅法修正案於民國 107 年 2 月 7 日公布生效，營利事業所得稅之稅率自 17%調增至 20%，此修正自民國 107 年度開始適用。本公司業已就此稅率變動評估相關之所得稅影響。

(二十三) 重大合約

1. 取得授權

- (1) 甲公司於民國 91 年 9 月間以「醣質抗原專利技術」作價 \$10,000(表列「無形資產」)投資入股本公司，依雙方簽訂之合約規定，本公司於民國 103 年度須支付現金里程碑授權金美金計 2,000 仟元(表列「無形資產」)，業已於民國 106 年 7 月支付完畢。
- (2) 本公司與乙公司於民國 98 年 5 月簽署授權契約，乙公司同意將基因轉殖鼠相關技術授權予本公司。本公司已於民國 98 年下半年度成功將此技術轉授權其他公司，依據雙方所簽署之契約內容，本公司尚需再支付里程碑授權金(milestone payments)最高共計美金 8,500 仟元(付款之 milestone 係搭配六、(二十三)2. 給與授權合約之未來可收取權利金之 milestones)。此外未來產品若成功上市，將再按照淨銷售額支付不同百分比之權利金(royalty)。
- (3) 本公司與甲公司於民國 100 年 4 月簽署授權契約，甲公司同意將融合瘤細胞及單株抗體(hybridomas and monoclonal antibodies)與相關技術授權予本公司。依據雙方所簽署之契約內容，簽約時本公司需先支付美金 400 仟元之授權金(表列「無形資產」)；民國 101 年 2 月再支付美金 400 仟元之授權金。依約本公司於民國 103 年 3 月前若未能因運用此技術而產生相關收入，本公司得退還該授權並要求甲公司返回前述授權金，惟本公司已於民國 103 年 4 月決定不退還該授權。另未來若成功運用此技術產生相關收入，本公司將視所產生之收入給予甲公司適當獎勵金。

2. 給與授權

本公司與丙公司於民國 98 年 7 月簽署授權契約，本公司同意將所開發之單株抗體(monoclonal antibody)相關技術授權予丙公司。依據雙方所簽署之契約內容，簽約時本公司可獲得簽約金(upfront payment)美金 3,000 仟元(已於民國 98 年度全數認列營業收入)，未來尚可收取里程碑授權金(milestone payments)，最高可達美金 196,000 仟元。此外未來產品若成功上市，將再按照淨銷售額收取不同百分比之權利金(royalty)。本公司於民國 108 年 2 月 15 日經與丙公司協商後決議收回前述授權並自主進行後續開發，未來將不再向丙公司收取前述尚未收取之里程碑授權金及權利金。

(二十四) 每股虧損

	<u>108年4月1日至6月30日</u>		
		<u>加權平均流通在外</u>	
	<u>稅後金額</u>	<u>股數(仟股)</u>	<u>每股虧損(元)</u>
<u>基本每股虧損(註)</u>			
歸屬於母公司之本期淨損	<u>(\$ 74,429)</u>	<u>75,878</u>	<u>(\$ 0.98)</u>
	<u>107年4月1日至6月30日</u>		
		<u>加權平均流通在外</u>	
	<u>稅後金額</u>	<u>股數(仟股)</u>	<u>每股虧損(元)</u>
<u>基本每股虧損(註)</u>			
歸屬於母公司之本期淨損	<u>(\$ 98,864)</u>	<u>75,739</u>	<u>(\$ 1.31)</u>
	<u>108年1月1日至6月30日</u>		
		<u>加權平均流通在外</u>	
	<u>稅後金額</u>	<u>股數(仟股)</u>	<u>每股虧損(元)</u>
<u>基本每股虧損(註)</u>			
歸屬於母公司之本期淨損	<u>(\$ 130,855)</u>	<u>75,809</u>	<u>(\$ 1.73)</u>
	<u>107年1月1日至6月30日</u>		
		<u>加權平均流通在外</u>	
	<u>稅後金額</u>	<u>股數(仟股)</u>	<u>每股虧損(元)</u>
<u>基本每股虧損(註)</u>			
歸屬於母公司之本期淨損	<u>(\$ 166,691)</u>	<u>75,648</u>	<u>(\$ 2.20)</u>

註：本公司民國 108 年及 107 年 1 月 1 日至 6 月 30 日未有潛在普通股將產生反稀釋作用，故不擬計算稀釋每股虧損。

(二十五) 營業租賃

民國 107 年度適用

本公司以營業租賃將部分廠辦出租，民國 107 年 4 月 1 日至 6 月 30 日及 107 年 1 月 1 日至 6 月 30 日分別認列 \$4,043 及 \$7,649 租金收入為當期損益。本公司依一系列之租賃協議出租廠辦，該些協議自民國 107 年至 113 年屆滿。因合約約定之未來應收租賃款總額如下：

	<u>107年6月30日</u>
不超過1年	\$ 21,803
超過1年但不超過5年	43,171
超過5年	14,160
	<u>\$ 79,134</u>

(二十六) 現金流量補充資訊

僅有部分現金支付之投資活動：

	<u>108年1月1日至6月30日</u>	<u>107年1月1日至6月30日</u>
購置不動產、廠房及設備	\$ 98	\$ 1,143
加：期初應付設備款	3	311
加：期初應付票據	737	-
減：期末應付設備款	-	(165)
減：期末應付票據	-	(476)
本期支付現金	<u>\$ 838</u>	<u>\$ 813</u>

七、關係人交易

(一) 與關係人之名稱及關係

<u>關係人名稱</u>	<u>與本集團之關係</u>
台灣尖端先進生技醫藥股份有限公司(尖端)	係對本公司採權益法評價之投資公司(註)
註：本公司於民國 107 年 6 月 29 日改選董事後，尖端喪失對本公司之重大影響力，改為非關係人，故自該日起未將與其之交易彙總至關係人交易中。	

(二) 與關係人間之重大交易事項

租金收入

	<u>108年4月1日至6月30日</u>	<u>107年4月1日至6月30日</u>
租金收入	<u>\$ -</u>	<u>\$ 657</u>
	<u>108年1月1日至6月30日</u>	<u>107年1月1日至6月30日</u>
租金收入	<u>\$ -</u>	<u>\$ 1,314</u>

係尖端向本公司承租廠辦所收取之租金收入。租賃期間自民國 105 年 12 月 1 日(租金期間自民國 106 年 1 月 1 日)起至 108 年 12 月 31 日，每期收取之租金係由雙方議定價格，並於每月收取一次。

(三) 主要管理階層薪酬資訊

	<u>108年4月1日至6月30日</u>	<u>107年4月1日至6月30日</u>
薪資及其他短期員工福利	\$ 2,964	\$ 3,309
退職後福利	123	121
	<u>\$ 3,087</u>	<u>\$ 3,430</u>

	<u>108年1月1日至6月30日</u>	<u>107年1月1日至6月30日</u>
薪資及其他短期員工福利	\$ 7,386	\$ 7,568
退職後福利	246	238
	<u>\$ 7,632</u>	<u>\$ 7,806</u>

八、質押之資產

無此情形。

九、重大或有負債及未認列之合約承諾

(一)請詳附註六(二十三)重大合約「取得授權」之說明。

(二)截至民國108年6月30日止，本公司已簽訂之委託實驗合約，未來尚需支付之金額計\$46,376。

(三)已簽約但尚未發生之資本支出

	<u>108年6月30日</u>	<u>107年12月31日</u>	<u>107年6月30日</u>
不動產、廠房及設備	\$ -	\$ -	\$ 326

十、重大之災害損失

無此情形。

十一、重大之期後事項

無此情形。

十二、其他

(一)資本管理

本期無重大變動，請參閱民國107年度合併財務報表附註十二。

(二)金融工具

1. 金融工具之種類

	<u>108年6月30日</u>	<u>107年12月31日</u>	<u>107年6月30日</u>
<u>金融資產</u>			
透過損益按公允價值			
衡量之金融資產			
強制透過損益按公允價			
值衡量之金融資產	\$ -	\$ 120	\$ -
透過其他綜合損益按公允			
價值衡量之金融資產			
選擇指定之			
權益工具投資	\$ 14,483	\$ 14,123	\$ 16,176

	<u>108年6月30日</u>	<u>107年12月31日</u>	<u>107年6月30日</u>
按攤銷後成本衡量之金融資產			
現金及約當現金	\$ 194,813	\$ 256,169	\$ 335,312
按攤銷後成本衡量之金融資產	55,900	91,200	88,193
應收帳款	85	28	315
其他應收款	129	103	303
存出保證金(表列「其他非流動資產」)	22	22	22
	<u>\$ 250,949</u>	<u>\$ 347,522</u>	<u>\$ 424,145</u>
<u>金融負債</u>			
按攤銷後成本衡量之金融負債			
應付票據	\$ 2,947	\$ 2,725	\$ 1,749
其他應付款	11,490	15,584	12,548
其他金融負債	-	-	1,165
存入保證金(表列「其他非流動負債」)	4,679	4,763	4,666
	<u>\$ 19,116</u>	<u>\$ 23,072</u>	<u>\$ 20,128</u>

2. 風險管理政策

本期無重大變動，請參閱民國 107 年度合併財務報表附註十二。

3. 重大財務風險之性質及程度

(1) 市場風險

匯率風險

A. 本集團從事之業務涉及若干非功能性貨幣(本集團之功能性貨幣為新台幣)，故受匯率波動之影響，具重大匯率波動影響之外幣資產及負債資訊如下：

	<u>108年6月30日</u>		
	<u>外幣 (仟元)</u>	<u>匯率</u>	<u>帳面金額 (新台幣)</u>
(外幣:功能性貨幣)			
<u>金融資產-貨幣性項目</u>			
人民幣：新台幣	\$ 10,093	4.521	\$ 45,605

107年12月31日			
	外幣 (仟元)	匯率	帳面金額 (新台幣)
(外幣:功能性貨幣)			
<u>金融資產-貨幣性項目</u>			
人民幣：新台幣	\$ 9,965	\$ 4.472	\$ 44,563
<u>金融負債-貨幣性項目</u>			
美金：新台幣	\$ 40	30.72	\$ 1,240

107年6月30日			
	外幣 (仟元)	匯率	帳面金額 (新台幣)
(外幣:功能性貨幣)			
<u>金融資產-貨幣性項目</u>			
美金：新台幣	\$ 13	30.46	\$ 382
人民幣：新台幣	8,825	4.593	40,537
<u>金融負債-貨幣性項目</u>			
美金：新台幣	\$ 10	30.46	\$ 316

B. 本集團貨幣性項目因匯率波動具重大影響之未實現兌換(損)益說明如下：

108年4月1日至6月30日			
兌換(損)益			
	外幣(仟元)	匯率	帳面金額
(外幣:功能性貨幣)			
<u>金融資產</u>			
<u>貨幣性項目</u>			
人民幣：新台幣	\$ -	4.521	(\$ 629)
<u>金融負債</u>			
<u>貨幣性項目</u>			
美金：新台幣	\$ -	31.06	(\$ 456)

108年1月1日至6月30日			
兌換(損)益			
	外幣(仟元)	匯率	帳面金額
(外幣:功能性貨幣)			
<u>金融資產</u>			
<u>貨幣性項目</u>			
人民幣：新台幣	\$ -	4.521	\$ 457
<u>金融負債</u>			
<u>貨幣性項目</u>			
美金：新台幣	\$ -	31.06	(\$ 484)

107年4月1日至6月30日			
兌換(損)益			
外幣(仟元)	匯率	帳面金額	
(外幣:功能性貨幣)			
<u>金融資產</u>			
<u>貨幣性項目</u>			
美金：新台幣	\$ -	30.46	\$ 8
人民幣：新台幣	-	4.593	(532)
<u>金融負債</u>			
<u>貨幣性項目</u>			
美金：新台幣	\$ -	30.46	\$ -

107年1月1日至6月30日			
兌換(損)益			
外幣(仟元)	匯率	帳面金額	
(外幣:功能性貨幣)			
<u>金融資產</u>			
<u>貨幣性項目</u>			
美金：新台幣	\$ -	30.46	\$ 39
人民幣：新台幣	-	4.593	267
<u>金融負債</u>			
<u>貨幣性項目</u>			
美金：新台幣	\$ -	30.46	(\$ 323)

C. 本集團因重大匯率波動影響之外幣市場風險分析如下：

108年1月1日至6月30日			
敏感度分析			
變動幅度	影響損益	影響綜合損益	
(外幣:功能性貨幣)			
<u>金融資產</u>			
<u>貨幣性項目</u>			
人民幣：新台幣	1%	456	\$ -
<u>金融負債</u>			
<u>貨幣性項目</u>			
美金：新台幣	1%	14	-

107年1月1日至6月30日

敏感度分析

	變動幅度	影響損益	影響綜合損益
(外幣:功能性貨幣)			
<u>金融資產</u>			
<u>貨幣性項目</u>			
美金：新台幣	1%	\$ 4	\$ -
人民幣：新台幣	1%	405	-
<u>金融負債</u>			
<u>貨幣性項目</u>			
美金：新台幣	1%	3	\$ -

價格風險

- A. 本集團暴露於價格風險的權益工具，係所持有帳列於透過損益按公允價值衡量之金融資產及透過其他綜合損益按公允價值衡量之金融資產。為管理權益工具投資之價格風險，本集團將其投資組合分散，其分散之方式係根據本集團設定之限額進行。
- B. 本集團主要投資於國內公司發行之權益工具及開放型基金，此等權益工具之價格會因該投資標的未來價值之不確定性而受影響。若該等權益工具價格上升或下跌 1%，而其他所有因素維持不變之情況下，對民國 108 年及 107 年 1 月 1 日至 6 月 30 日之稅後淨利因來自透過損益按公允價值衡量之權益工具之利益或損失將分別增加或減少 \$0 及 \$0；對其他綜合損益因分類為透過其他綜合損益按公允價值衡量之權益投資之利益或損失分別增加或減少 \$145 及 \$162。

(2) 信用風險

- A. 本集團之信用風險係因客戶或金融工具之交易對手無法履行合約義務而導致本集團財務損失之風險，主要來自交易對手無法清償按收款條件支付之應收帳款。
- B. 本集團係以集團角度建立信用風險之管理。對於往來之銀行及金融機構，設定僅信用品質穩定之機構，始可被接納為交易對象。依內部明定之授信政策，與每一新客戶於訂定付款及提出交貨之條款與條件前，須對其進行管理及信用風險分析。內部風險控管係透過考慮其財務狀況、過往經驗及其他因素，以評估客戶之信用品質。個別風險之限額係依內部或外部之評等而制訂，並定期監控信用額度之使用。
- C. 本集團採用 IFRS 9 提供以下之前提假設，作為判斷自原始認列後金融工具之信用風險是否有顯著增加之依據：

當合約款項按約定之支付條款逾期超過 30 天，視為金融資產自原始認列後信用風險已顯著增加。

- D. 當設定獨立信評等級之投資標的調降二個級數時，本集團判斷該投資標的係屬信用風險已顯著增加。
- E. 本集團採用 IFRS 9 提供前提假設，當合約款項按約定之支付條款逾期超過 90 天，視為已發生違約。
- F. 本集團用以判定債務工具投資為信用減損之指標如下：
- (A) 發行人發生重大財務困難，或將進入破產或其他財務重整之可能性大增；
- (B) 發行人由於財務困難而使該金融資產之活絡市場消失；
- (C) 發行人延滯或不償付利息或本金；
- (D) 導致發行人違約有關之全國性或區域性經濟情況不利之變化。
- G. 本集團按客戶類型之特性將對客戶之應收帳款分組，採用簡化作法以損失率法為基礎估計預期信用損失。
- H. 本集團對未來前瞻性的考量調整按特定期間歷史及現時資訊所建立之損失率，以估計應收帳款備抵損失，信用優良群組之客戶之預期損失率為 0.2%，民國 108 年 6 月 30 日應收帳款帳面價值總額及備抵損失分別為 \$85 及 \$0；民國 107 年 12 月 31 日應收帳款帳面價值總額及備抵損失分別為 \$28 及 \$0；民國 107 年 6 月 30 日應收帳款帳面價值總額及備抵損失分別為 \$315 及 \$0。

(3) 流動性風險

- A. 現金流量預測是由集團財務處執行，並監控流動資金需求之預測，確保其有足夠資金得以支應營運需要，該等預測亦需考量達成集團內部技術授權時程之目標。
- B. 下表係本集團之非衍生金融負債，按相關約定到期日予以分組，非衍生金融負債係依據資產負債表日至約定到期日之剩餘期間進行分析。

非衍生金融負債：

108年6月30日	<u>2個月以下</u>	<u>2個月至1年內</u>	<u>1年至5年內</u>	<u>合計</u>
應付票據	\$ 1,120	\$ 1,827	\$ -	\$ 2,947
其他應付款	7,270	4,220	-	11,490
其他流動負債	289	1,264	-	1,553
其他非流動負債	-	-	4,679	4,679
合計	<u>\$ 8,679</u>	<u>\$ 7,311</u>	<u>\$ 4,679</u>	<u>\$ 20,669</u>

非衍生金融負債：

107年12月31日	<u>2個月以下</u>	<u>2個月至1年內</u>	<u>1年至5年內</u>	<u>合計</u>
應付票據	\$ 2,275	\$ 450	\$ -	\$ 2,725
其他應付款	15,145	439	-	15,584
其他流動負債	540	895	-	1,435
其他非流動負債	-	-	4,763	4,763
合計	<u>\$ 17,960</u>	<u>\$ 1,784</u>	<u>\$ 4,763</u>	<u>\$ 24,507</u>

非衍生金融負債：

107年6月30日	<u>2個月以下</u>	<u>2個月至1年內</u>	<u>1年至5年內</u>	<u>合計</u>
應付票據	\$ 1,749	\$ -	\$ -	\$ 1,749
其他應付款	6,294	4,385	-	10,679
其他流動負債	346	819	-	1,165
其他非流動負債	-	-	4,666	4,666
合計	<u>\$ 8,389</u>	<u>\$ 5,204</u>	<u>\$ 4,666</u>	<u>\$ 18,259</u>

(三) 公允價值資訊

1. 為衡量金融及非金融工具之公允價值所採用評價技術的各等級定義如下：

第一等級：企業於衡量日可取得之相同資產或負債於活絡市場之報價（未經調整）。活絡市場係指有充分頻率及數量之資產或負債交易發生，以在持續基礎上提供定價資訊之市場。本集團投資之開放型基金及非上市櫃股票投資的公允價值皆屬之。

第二等級：資產或負債直接或間接之可觀察值，但包括於第一等級之報價者除外。

第三等級：資產及負債之不可觀察輸入值。

2. 以成本衡量之投資性不動產的公允價值資訊請詳附註六、(七)說明。
3. 非以公允價值衡量之金融工具

現金及約當現金、按攤銷後成本衡量之金融資產、應收帳款、其他應收款、存出保證金、應付票據、其他應付款及存入保證金的帳面金額係公允價值之合理近似值。

4. 以公允價值衡量之金融及非金融工具，本集團依資產及負債之性質、特性及風險及公允價值等級之基礎分類，相關資訊如下：

(1)本集團依資產及負債之性質分類，相關資訊如下：

108年6月30日	<u>第一等級</u>	<u>第二等級</u>	<u>第三等級</u>	<u>合計</u>
資產				
<u>重複性公允價值</u>				
透過其他綜合損益				
按公允價值衡量				
之金融資產-				
權益證券	\$ 14,463	\$ 20	\$ -	\$ 14,483
107年12月31日	<u>第一等級</u>	<u>第二等級</u>	<u>第三等級</u>	<u>合計</u>
資產				
<u>重複性公允價值</u>				
透過損益按公允價值				
衡量之金融資產-				
權益證券	\$ 120	\$ -	\$ -	\$ 120
透過其他綜合損益				
按公允價值衡量				
之金融資產-				
權益證券	\$ 14,103	\$ 20	\$ -	\$ 14,123
107年6月30日	<u>第一等級</u>	<u>第二等級</u>	<u>第三等級</u>	<u>合計</u>
資產				
<u>重複性公允價值</u>				
透過其他綜合損益				
按公允價值衡量				
之金融資產-				
權益證券	\$ 16,156	\$ 20	\$ -	\$ 16,176

(2)本集團用以衡量公允價值所使用之方法及假設說明如下：

A. 本集團採用市場報價作為公允價輸入值(即第一等級)者，依工具之特性分列如下：

	<u>興櫃公司股票(元)</u>
市場報價	收盤價

B. 除上述有活絡市場之金融工具外，其餘金融工具之公允價值係參照其他實質上條件之現時公允價值計算而得。

5. 因帳列透過其他綜合損益按公允價值衡量之金融資產-非流動(於民國106年12月31日，帳列備供出售金融資產-非流動)之投資標的—原創生醫股份有限公司於民國105年6月6日起，停止在證券商營業處所買賣，故本集團於該事件發生當月底將所採用之公允價值自第一等級移轉至第二等級。於民國105年8月6日起，該投資標的已在證券商營業處所終止買賣，故評估該公允價值仍處於第二等級，未有改變。民國108年及107年1月1日至6月30日無第一等級與第二等級間之任

何移轉。

十三、附註揭露事項

(一)重大交易事項相關資訊

1. 資金貸與他人：無此情形。
2. 為他人背書保證：無此情形。
3. 期末持有有價證券情形（不包含投資子公司、關聯企業及合資控制部分）：請詳附表一。
4. 累積買進或賣出同一有價證券之金額達新台幣三億元或實收資本額百分之二十以上：無此情形。
5. 取得不動產之金額達新台幣三億元或實收資本額百分之二十以上：無此情形。
6. 處分不動產之金額達新台幣三億元或實收資本額百分之二十以上：無此情形。
7. 與關係人進、銷貨之金額達新台幣一億元或實收資本額百分之二十以上：無此情形。
8. 應收關係人款項達新台幣一億元或實收資本額百分之二十以上：無此情形。
9. 從事衍生工具交易：無此情形。
10. 母公司與子公司及各子公司間之業務關係及重要交易往來情形及金額：未有交易金額達新台幣一百萬元以上者。

(二)轉投資事業相關資訊

被投資公司名稱、所在地區等相關資訊（不包含大陸被投資公司）：請詳附表二。

(三)大陸投資資訊

1. 基本資料：無此情形。
2. 直接或間接經由第三地區事業與轉投資大陸之被投資公司所發生之重大交易事項：無此情形。

十四、部門資訊

(一)一般性資訊

本集團及子公司主要業務為抗體新藥之開發、從事抗體製造之技術顧問及專營投資，故本集團營運決策者係以抗體新藥及專營投資兩部門分別評估績效及分配資源，並以此兩部門為應報導部門。

(二) 部門資訊之衡量

本集團營運部門之會計政策與財務報告附註四所述之重要會計政策之彙總說明相同。本公司營運部門損益係以營業淨損衡量，並作為評估營運部門績效之基礎。

(三) 部門損益、資產與負債之資訊

提供予主要營運決策者之應報導部門資訊如下：

民國 108 年 1 月 1 日至 6 月 30 日：

	抗體新藥部門	專營投資部門	合併沖銷	合計
外部收入	\$ 490	\$ -	\$ -	\$ 490
內部部門收入	-	-	-	-
部門收入	<u>\$ 490</u>	<u>\$ -</u>	<u>\$ -</u>	<u>\$ 490</u>
部門損益	<u>(\$ 143,617)</u>	<u>(\$ 32)</u>	<u>\$ 30</u>	<u>(\$ 143,619)</u>
部門損益包含：				
折舊及攤銷	<u>\$ 27,672</u>	<u>\$ -</u>	<u>\$ -</u>	<u>\$ 27,672</u>
所得稅費用	<u>\$ -</u>	<u>\$ 33</u>	<u>\$ -</u>	<u>\$ 33</u>
部門資產	<u>\$ 1,408,765</u>	<u>\$ 21,209</u>	<u>(\$ 699)</u>	<u>\$ 1,429,275</u>
部門負債	<u>\$ 25,462</u>	<u>\$ 699</u>	<u>(\$ 699)</u>	<u>\$ 25,462</u>

民國 107 年 1 月 1 日至 6 月 30 日：

	抗體新藥部門	專營投資部門	合併沖銷	合計
外部收入	\$ 453	\$ -	\$ -	\$ 453
內部部門收入	-	-	-	-
部門收入	<u>\$ 453</u>	<u>\$ -</u>	<u>\$ -</u>	<u>\$ 453</u>
部門損益	<u>(\$ 177,071)</u>	<u>(\$ 32)</u>	<u>\$ 30</u>	<u>(\$ 177,073)</u>
部門損益包含：				
折舊及攤銷	<u>\$ 28,530</u>	<u>\$ -</u>	<u>\$ -</u>	<u>\$ 28,530</u>
所得稅費用	<u>\$ -</u>	<u>\$ -</u>	<u>\$ -</u>	<u>\$ -</u>
部門資產	<u>\$ 1,685,629</u>	<u>\$ 20,768</u>	<u>(\$ 317)</u>	<u>\$ 1,706,080</u>
部門負債	<u>\$ 24,789</u>	<u>\$ 317</u>	<u>(\$ 317)</u>	<u>\$ 24,789</u>

(四) 部門損益之調節資訊

本公司向主要營運決策者呈報之部門營業淨損，與綜合損益表內之收入、費用等係採用一致之衡量方式，故與營業淨損之調節項目同綜合損益表。

台灣醣聯生技醫藥股份有限公司及其子公司
 期末持有有價證券情形（不包含投資子公司、關聯企業及合資控制部分）
 民國108年1月1日至6月30日

附表一

單位：新台幣仟元

(除特別註明者外)

持有之公司	有價證券種類及名稱(註1)		與有價證券 發行人之關係	帳列科目	股數(仟股)	期 末		備註
	種類	有價證券名稱				帳面金額 (註2)	公允價值(元) (註3)	
台灣醣聯生技 醫藥股份有限公司	股票	台灣尖端先進生技 醫藥股份有限公司	對本公司採透過損益按公允價值 衡量之金融資產評價之公司	透過其他綜合損益按公允價值 衡量之金融資產-非流動	705	14,463	1.01%	20.50
醣聯投資 股份有限公司	股票	原創生醫股份有限公司	無	透過其他綜合損益按公允價值 衡量之金融資產-非流動	1	20	0.00%	26.30

註1：本表所稱有價證券，係指屬國際財務報導準則第9號「金融工具」範圍內之股票、債券、受益憑證及上述項目所衍生之有價證券。

註2：按公允價值衡量者，請填公允價值評價調整後及扣除累計減損之帳面餘額；非屬按公允價值衡量者，請填原始取得成本或攤銷後成本扣除累計減損之帳面餘額。

註3：公允價值之填寫方式如下：

1. 有公開市價者，係按資產負債表日公開市場之收盤價或該基金基金淨資產價值為公平價值。
2. 無公開市價者，股票係按股權淨值；惟本期持有之投資標的-原創生醫如附註十二(三)第5點所述，係參照其他實質上條件之現時公允價值計算而得。

台灣醴聯生技醫藥股份有限公司及其子公司
 被投資公司名稱、所在地區等相關資訊（不包含大陸被投資公司）
 民國108年1月1日至6月30日

附表二

單位：新台幣仟元
 （除特別註明者外）

投資公司名稱	被投資公司名稱	所在地區	主要營業項目	原始投資金額		股數(股)	期末持有		被投資公司本 期損益	本期認列之投 資損益	備註
				本期期末	上期期末		比率	帳面金額			
台灣醴聯生技醫藥股份有限 公司	醴聯投資股份有限公司	台灣	一般投資	\$ 20,000	\$ 20,000	2,000,000	100.00	\$ 20,510	\$ 44	\$ 44	子公司